

Объем платных услуг в Чеченской Республике

в январе-сентябре 2021 года

Млн. рублей

ИФО в % к соответствующему периоду предыдущего года



Все услуги

45346,2 **115,3**

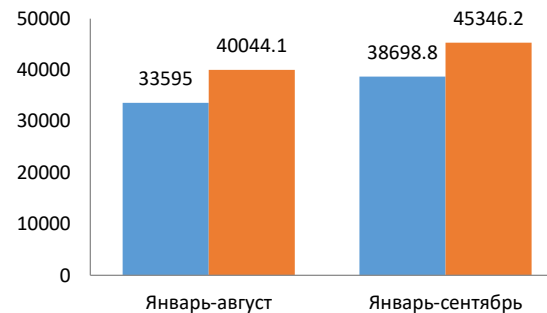


Бытовые услуги

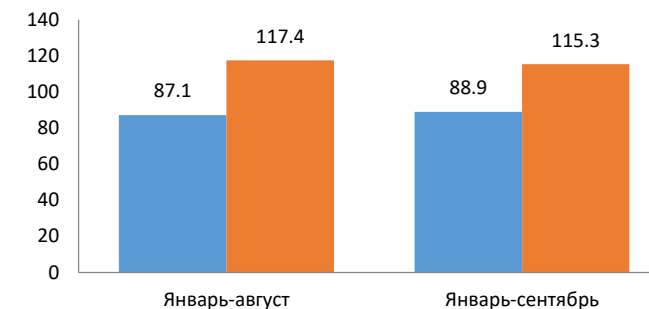
9948,4 **135,8**

Все услуги

Млн. рублей

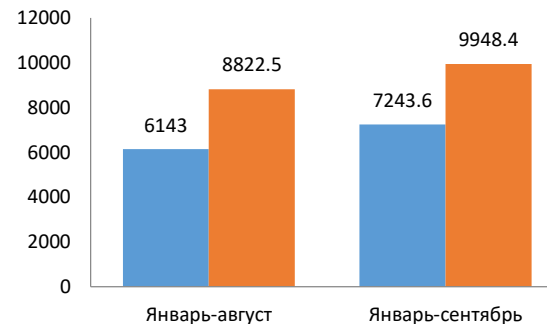


ИФО в % к соответствующему периоду предыдущего года

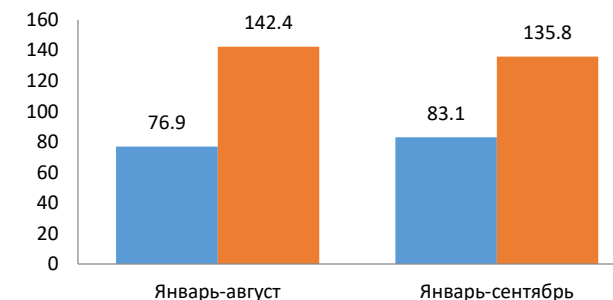


Бытовые услуги

Млн. рублей



ИФО в % к соответствующему периоду предыдущего года



■ 2020 год ■ 2021 год

